

Работа с курсом дисциплины в межсессионный период для студентов, обучающихся по заочной форме обучения

Структура курса

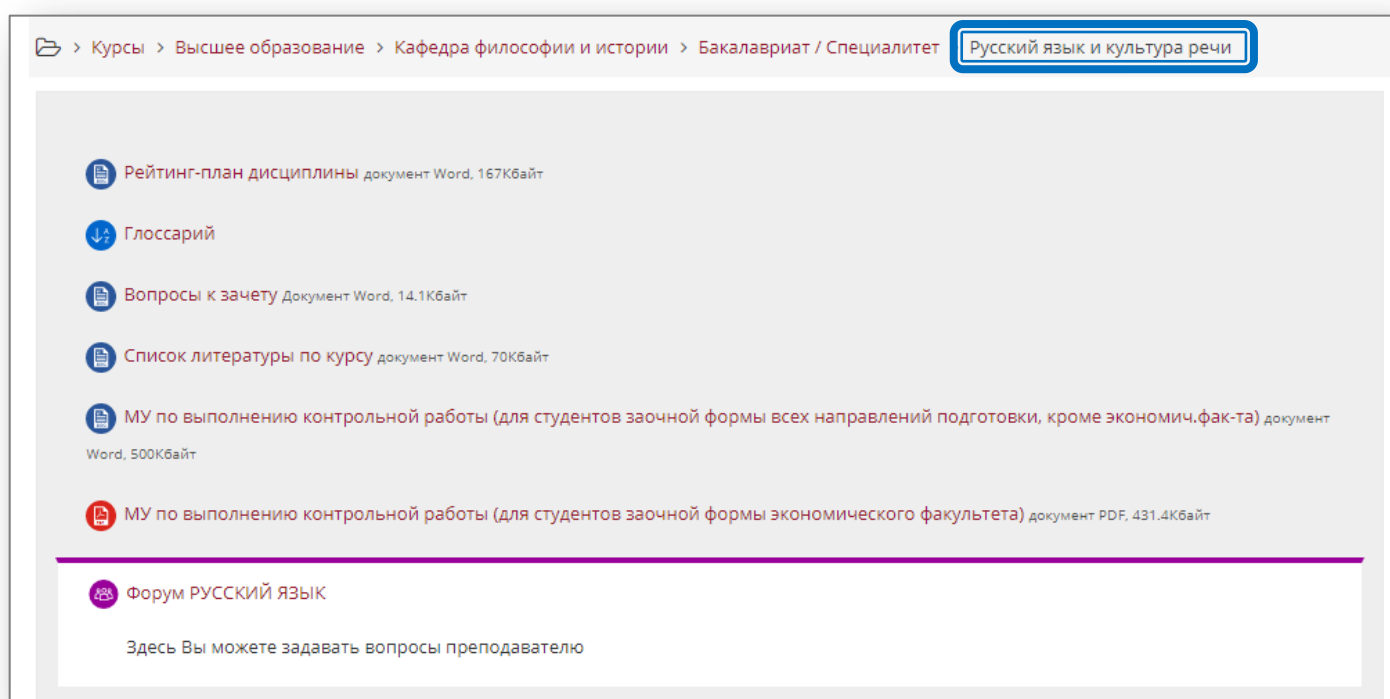
Вступительная часть

Откройте курс, используя п. «Личный кабинет» или п. «Мои курсы».

Обычно, во вступительной части курса расположены: «Рейтинг-план», «Список рекомендуемой литературы», «Глоссарий», «Вопросы» к зачёту или к экзамену, «Методические указания» для контрольных, курсовых работ или курсового проекта.

Так же здесь находится «Форум» для консультаций с преподавателем, где Вы можете задавать интересующие Вас вопросы.

Пример вступительной части курса дисциплины приведен на рисунке ниже.



Внимательно изучите рейтинг-план. В нем указаны темы, которые нужно изучить, задания и тесты, которые необходимо выполнить до сессии. В рейтинг-плане указаны минимальные и максимальные баллы, которые можно набрать за выполненные элементы. Если преподаватель ограничивает доступ к элементам, в рейтинг-плане указываются сроки доступа к данным элементам.

Пример рейтинг-плана

Вид и название учебной деятельности студента	Балл		Дата	
	Минимально необходимый	Максимальный за вид деятельности	начала открытия доступа	окончания выполнения вида деятельности
Модуль 1				
Задание к лекции 1. Культура речи как наука и учебный предмет	3	5	01.09	30.12
Задание к лекции 2. Орфоэпические нормы	3	5	01.09	30.12
Задание к лекции 3. Лексические нормы	3	5	01.09	30.12
Форум «Обсуждение вопросов произношения и употребления отдельных слов»	-	-	01.09	30.12
Тестирование по модулю 1	3	5	01.09	30.12
Итого баллов по модулю 1 (среднее)	3	5		

Модуль 2				
Задание к лекции 4. Морфологические нормы.	3	5	01.09	30.12
Задание к лекции 5. Синтаксические нормы.	3	5	01.09	30.12
Задание к лекции 6. Орфографические и пунктуационные нормы	3	5	01.09	30.12
Задание к лекции 7. Стили речи. Стилистические нормы	3	5	01.09	30.12
Задание к лекции 8. Риторика. Мастерство публичного выступления	3	5	01.09	30.12
Форум «Обсуждение вопросов по изученному материалу»	-	-	01.09	30.12
Тестирование по модулю 2	3	5	01.09	30.12
Итоговое тестирование	3	5	01.09	30.12
Итого баллов по модулю 2 (среднее)	3	5		
Итого по курсу (среднее)	3	5		









Итоговая максимальная оценка за курс составляет 5 баллов и является накопительной.

Набранный минимальный балл по рейтинг-плану является допуском студента к промежуточной аттестации (экзамену, зачету).

Если по дисциплине необходимо выполнить контрольную и/или курсовую работу, то их выполнение также является допуском к промежуточной аттестации.

Основная (содержательная) часть

В основной части курс разбит на темы (модули, разделы), в которых могут размещаться «Лекции», «Задания к лекциям», «Практические задания», «Тесты», «Форумы», «Чаты», «Опросы» и другие учебные элементы, которые использует преподаватель по данной дисциплине.

Модуль 1	
	Лекция 1. Культура речи как наука и как учебный предмет
	Задания к 1 лекции
	Лекция 2. «Орфоэпические нормы русского языка»
	Задание к лекции 2
	Лекция 3. Лексические нормы русского языка
	Задание к лекции 3
	Обсуждение вопросов произношения и употребления отдельных слов
	Тест по модулю 1

Для изучения дисциплины необходимо выучить теоретический материал (лекции), выполнить задания и тесты, указанные в рейтинг-плане.

Задания, указанные в рейтинг-плане необходимо выполнить и отправить преподавателю на проверку.

Задания к 1 лекции

Контрольные вопросы:

1. Что понимается под культурой речи?
2. Какие аспекты культуры речи можно выделить? На какие виды делятся языковые ошибки?
3. Что такое языковая норма?
4. Какие бывают языковые нормы?
5. Назовите виды ошибок в соответствии с разделами науки о языке.

Состояние ответа

Состояние ответа на задание	Ни одной попытки
Состояние оценивания	Не оценено
Последнее изменение	-

Комментарии к ответу

▶ Комментарии (0)

Добавить ответ на задание

Внесение изменений в представленную работу

Тесты необходимо прорешать (они проверяются автоматически, кроме эссе). При выполнении тестов обращайте внимание на ограничение по времени прохождения теста и на количество попыток.

Тест по модулю 1

Разрешено попыток: 5

Ограничение по времени: 30 мин.

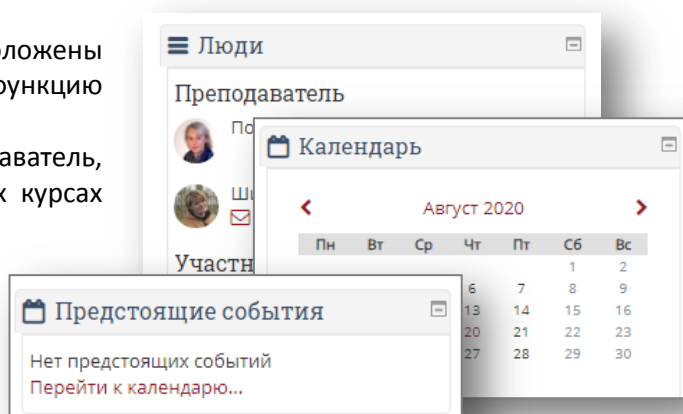
Метод оценивания: Высшая оценка

Начать тестирование

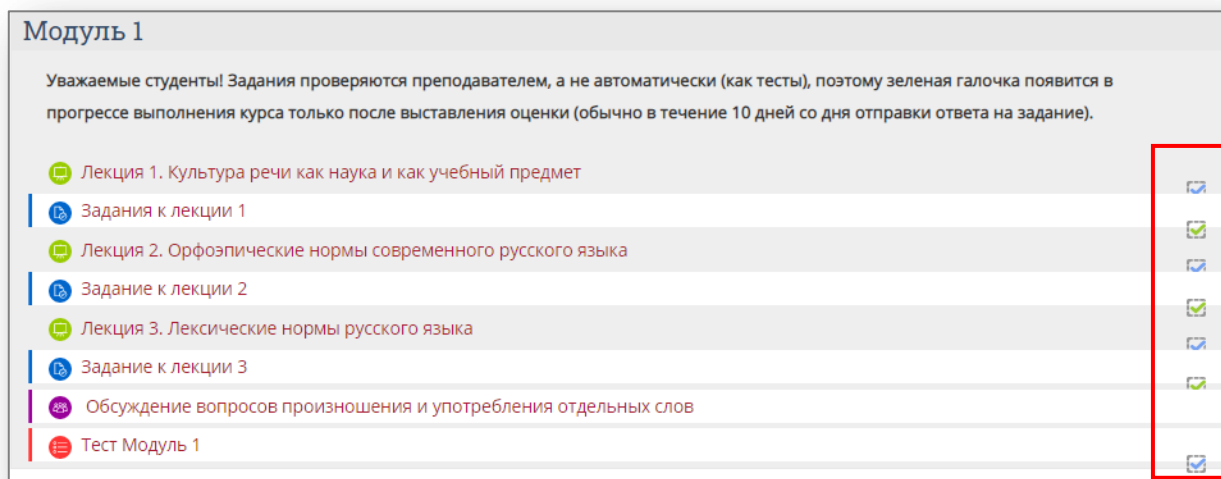
Блоки курса

С правой стороны от содержимого курса расположены дополнительные блоки. Каждый блок выполняет свою функцию и показывает определенное содержимое.

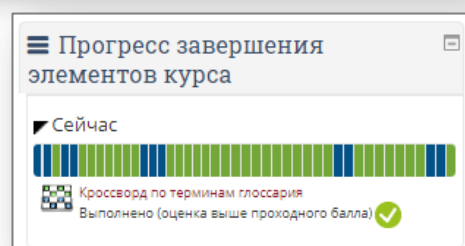
В каждом курсе блоки выбирает и настраивает преподаватель, поэтому данный контент может различаться в разных курсах дисциплин.



Отслеживание прохождения курса



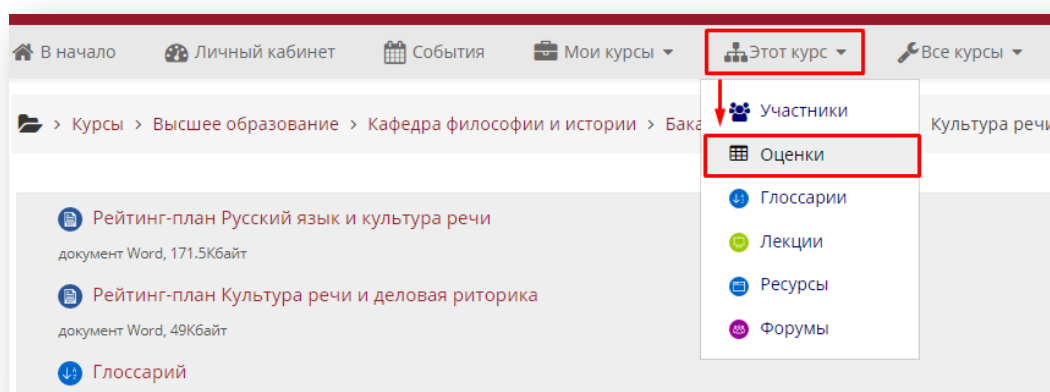
Отслеживание выполнения элементов курса реализуется с помощью значков (обычно флажков) справа от элементов. В зависимости от настроек курса преподавателем флажки могут появляться автоматически при выполнении установленных условий или же должны проставляться самим студентом.



Если в курсе дисциплины присутствует блок «Прогресс завершения элементов курса», то студент может наглядно увидеть, как он продвигается по курсу и перейти к нужным элементам.

Просмотр оценок по курсу

Вы можете посмотреть оценки, полученные по различным элементам курса дисциплины. Для этого используйте пункт меню «Этот курс» - «Оценки».



Откроется отчет по пользователю, где Вы можете увидеть свои оценки за элементы и за курс целиком. Здесь же можно ознакомиться с отзывом преподавателя на ваши задания, если таковой имеется.

Если при изучении курса дисциплины появляются вопросы,

Вы можете задать их преподавателю курса в элементе «Форум» или написать личное сообщение.